

# Panorama du Financement AgriTech : Bilan 2025 et Perspectives 2026

Ce document synthétise les données de financement de l'année 2025 en France, marquée par une stabilisation après les records de 2023, et ouvre sur le premier trimestre 2026 en Europe où l'AgriTech s'impose comme une verticale majeure malgré un contexte de marché en évolution.

## Bilan 2025 : L'AgriTech Française en Résilience

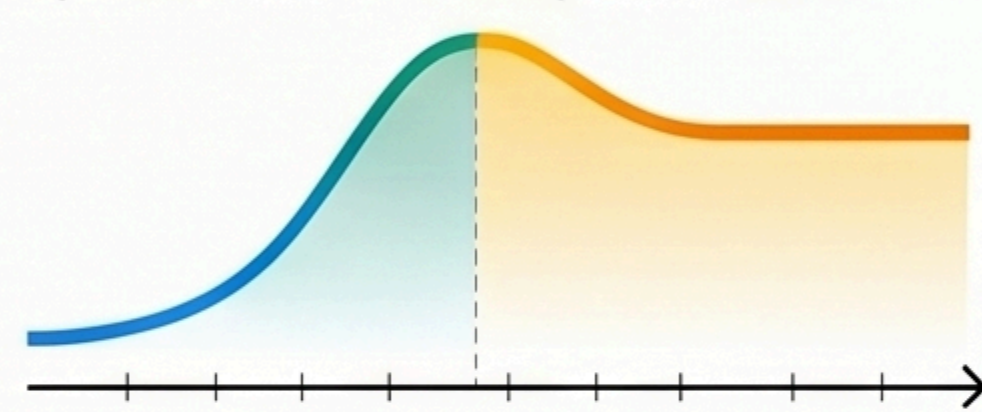


**1,9 Milliard € investis en France**

Montant total injecté dans 128 sociétés de la transition écologique et énergétique.

### Stabilisation après le pic de 2023

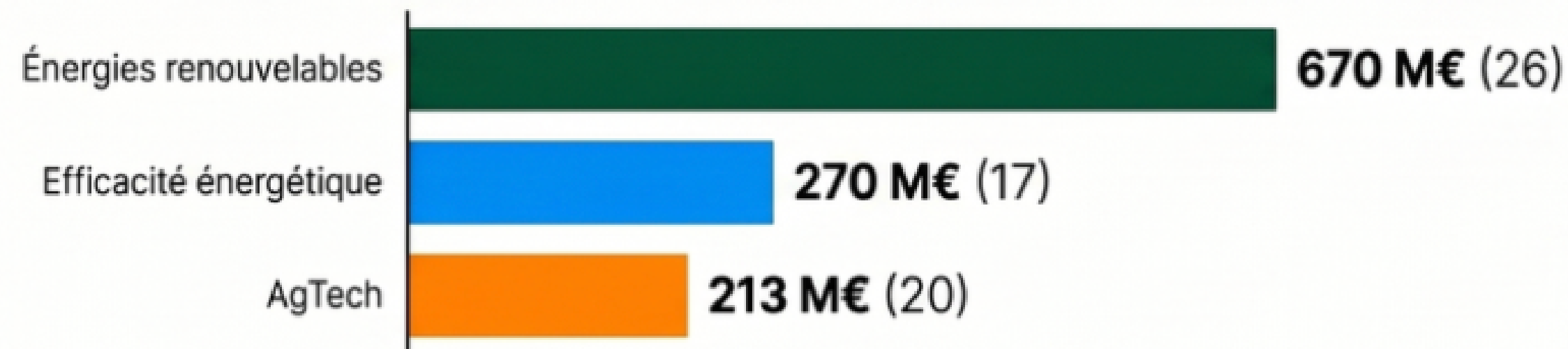
Le marché revient à un niveau de maturité après le record historique de 4,3 Md€.



### L'AgriTech domine le 2ème semestre

Avec 168 M€ levés, c'est le premier secteur investi en fin d'année.

### Répartition des investissements 2025 par secteur (M€) & Nombre d'opérations



## Perspectives Q1 2026 : Dynamique Européenne

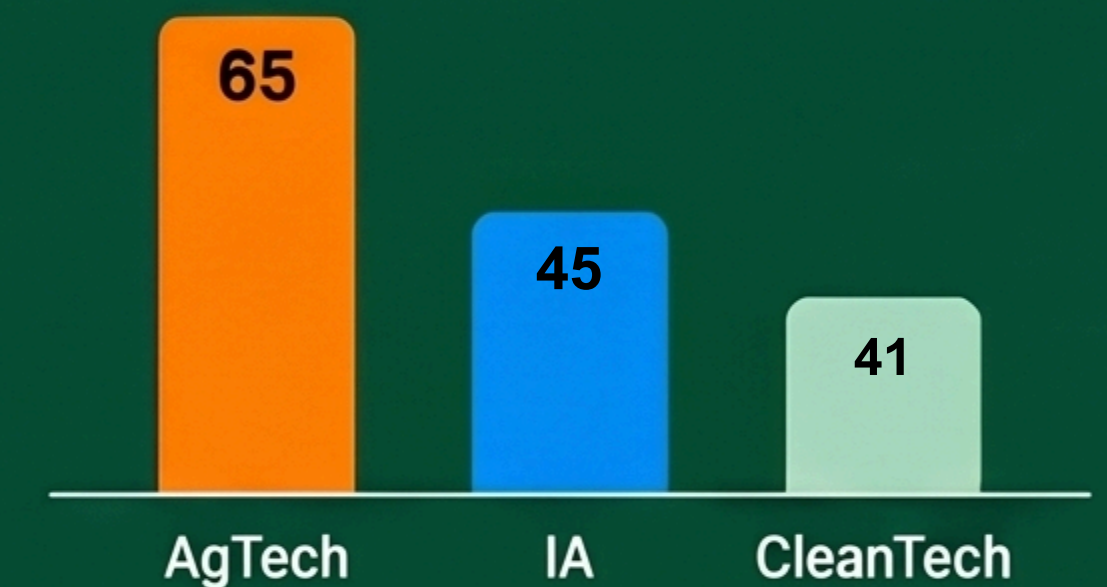


**444 M€ levés en Europe**

Résultat de 124 transactions européennes réalisées entre janvier et avril 2026.

### 1ère verticale européenne en nombre de deals

L'AgTech devance l'IA et la CleanTech avec 65 transactions au premier trimestre.



### Comparaison par pays - Q1 2026



**65% de deals en amorçage**

Une majorité d'opérations concentrée sur les accélérateurs et les tours de Seed.

